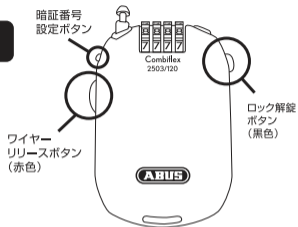
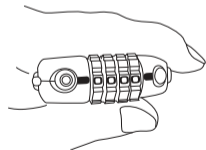


COMBIFLEX 2503

■各ボタンの用途

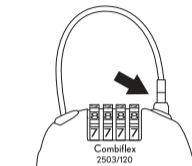


■暗証番号設定方法



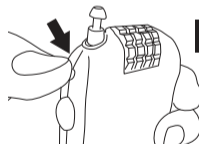
解錠できる設定中の番号

- 1 解錠できる、設定中の番号に合わせます。
※初期設定は「0000」です。
少しでもずれていると設定できません。



一度ロックして確認後元に戻す

- 2 この状態でワイヤーを伸ばし、対向する
ロック穴に差し込みます。
しっかりロックされる事を確認してください。
その後ロック解除ボタンを押して
元に戻します。



- 3 暗証番号設定ボタンを押し込みながら
4桁の暗証番号を設定します。
ご希望の番号に変える事ができます。
ボタンを離すと設定完了です。

※1～3を繰り返すことで何度でも暗証番号を変更することが可能です。