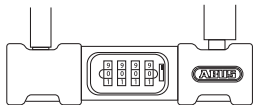


ダイヤルロックモデル

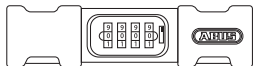
暗証番号設定方法

410COMBO

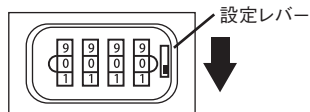
- 1** これが設定前の状態となります。
番号を「0000」の位置に合わせます。



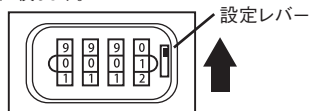
- 2** シリンダーを抜いてください。



- 3** ダイヤル右側の設定レバーを下げます。



- 4** お好きなロック解除番号を設定します。(番号を必ず覚えておいてください)
設定レバーを上に戻します。



- 5** ロックできれば、設定終了です。
1～4を繰り返すことで何度でも
暗証番号を変更することが可能です。

