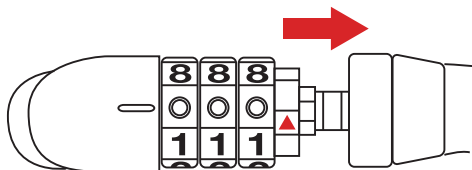




Security Tech Germany

# ABUS 4804C / STAR COMBO 4508 ダイヤル設定方法

1

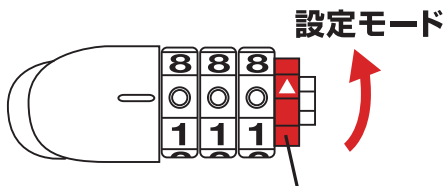


解錠できる設定中の番号

解錠できる、設定中の番号に合わせます。

※初期設定は「●●●」です。

2




設定モード

設定ダイヤル

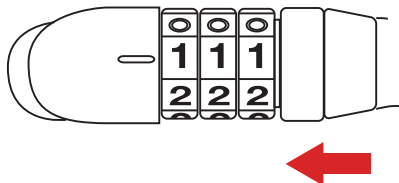
設定ダイヤルを▲方向に止まるまで回し  
設定モードに変更し、  
好きなロック解除番号を設定します。

3



設定ダイヤルを元の位置に戻します。

4



ロックできれば、設定終了です。

1～4を繰り返すことで、何度でも  
暗証番号を変更することができます。