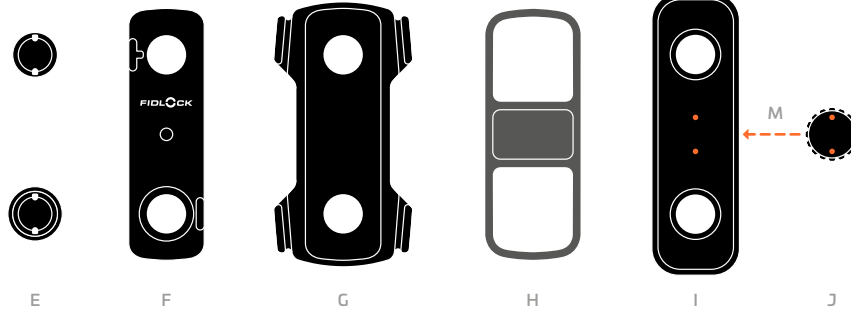


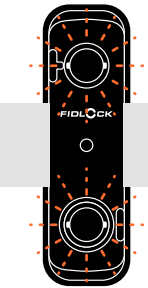
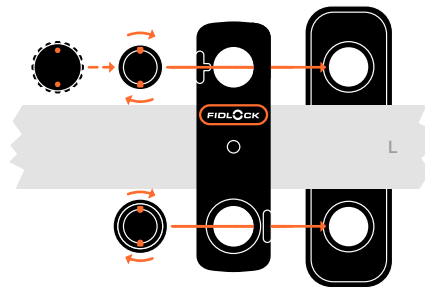
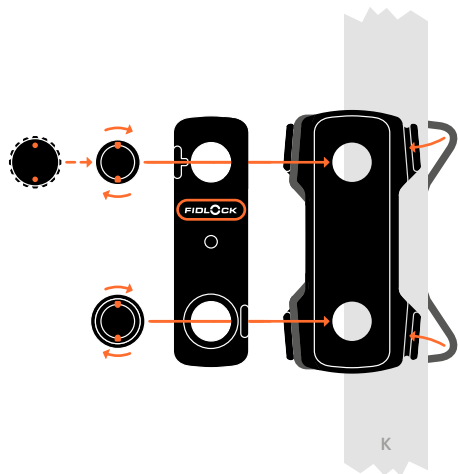


TWIST
tex base multi



C
縦方向構成の組み立て

D
水平方向構成の組み立て



JP | 日本語

製品を組み立てて最初にご使用になる前に、この使用説明書をよく読み、保管しておいてください。

安全上のご注意

TWIST は base (図A) と connector (図B) からなるマグネット機械式ホルダーシステムです。

TWIST tex base multi は、所定の TWIST の純正製品との組み合わせでのみ、ご使用いただけます。それ以外の製品では、機械的な噛み合わせができません。

TWIST tex base multi は、安全性が損なわれる可能性があるような場所に固定してはいけません。

警告：激しいスポーツには適していません！

毎回の使用前には、シリコン固定ストラップが損傷していないことを確認してください。

TWIST tex base multi は、2つの異なる構成でご使用いただくことができます：一つはベルトストラップを縦方向に走らせる構成、例えばバックパックの肩紐などを縦に走らせるための構成（図C）です。もう一つは、ベルトストラップを水平方向に走らせる構成で、例えばバックパックのヒップベルトやモールシステムのような構成（図D）も可能です。

縦方向に構成する TWIST tex base multi は、幅45~75mm、厚さ4~15mmのベルトストラップに取り付け可能です。水平方向に構成する TWIST tex base multi は、幅25~40mm、厚さ1~2mmのベルトストラップのみに取り付け可能です。

取り付ける TWIST module は総重量が850gを超えないようにします。そうしないと、自然に外れることがあります。

注意：これに加えて、各 TWIST module に同梱されている「安全上の注意」にも留意してください。

毎回の使用前には、TWIST module が正しくかみ合っているかどうか、また、TWIST tex base multi に汚れがないことを確認してください。何らかの不具合が発生した場合は、すぐに使用を中止し、ご利用の専門ディーラーにご連絡ください。

技術データ

素材：PA66GF、ネオジム、シリコン

最大荷重：850g

中国製

組み立て

図C - 縦方向構成の組み立て：オーバープレート（図E）を中間プレート（図F）の上に置き、マグネットネジ（図G）をねじ山にねじ込み、工具（図H）を使って締め付けます。取り付けの際には、マグネットネジの形状の違いに注意してください。TWIST tex base multi をベルトストラップ（図I）のご希望の位置に置き、シリコン固定ストラップ（図J）を片側に引っ掛けてください。続いて、シリコン固定ストラップをベルトストラップの後ろに引っ掛けて引っ張り、フックプレートの反対側に引っ掛けてください。シリコン固定ストラップが4つのフックすべてに引っ掛かっていて、びんと張っていることを確認してください。

図D - 水平方向構成の組み立て：ベルトストラップ（図K）をオーバープレート（図L）とアンダープレート（図M）の間に置き、まず、マグネットネジ（図N）をねじ山にしっかりと締め付けます。取り付けの際には、マグネットネジの形状の違いに注意してください。しっかりと固定するためには、工具（図O）を所定のマグネットネジの切り欠きに入れ、これをしっかりと締め付けます。

いずれの構成の場合でも、FIDLOCKのロゴが読めるように、また逆にならないように注意してください。

工具は保管時には、アンダープレートの所定の穴にクリップすることができ（図P）。

注意：これに加えて、各 TWIST module に同梱されている使用説明書にも留意してください。

組み立てについて不明な点がある場合は、ご利用の専門ディーラーに相談してください！

使用

ご使用前には、TWIST tex base multi とご使用の TWIST module の取り扱いに慣れるようにし、これが正常に機能していることを確認してください。適正に組み立てられていることを確認してください。

注意：これに加えて、各 TWIST module に同梱されている使用説明書にも留意してください。

用途に合った使用

ベルトを水平方向に構成する TWIST tex base multi は、バックパックやバッグなどのベルトストラップに取り付けて使用するためのものです。幅25~40mm、厚さ1~2mmのベルトストラップだけに取り付け可能です。

ベルトを縦方向に構成する TWIST tex base multi は、バックパックやバッグなどのベルトストラップに取り付けて使用するためのものです。幅45~75mm、厚さ4~15mmのベルトストラップに取り付け可能です。

誤作動、損傷または負傷につながる可能性があるため、規定の用途から逸脱する使用の仕方は不適切な使用方法とみなされ、禁止されています。

廃棄

TWIST tex base multi は、家庭ごみとして廃棄できます。廃棄の際は、お住まいの国で適用される環境法規制を遵守してください。

免責事項

当社は、本使用説明書の内容が正しく、完全で、また可能な限り正確であるよう万全を期しております。しかしながら不一致等を完全に排除することはできないため、提供されている使用説明書の誤りについては責任を負いかねます。

使用上の注意を守らなかった事による損害、または不適切な使用により生じた損害については、当社は一切の責任を負いません。

TWIST tex base multi が所定の用途以外の目的で、不適切に使用されたり、または独自の判断で修理された場合は、いかなる損害に対しても責任を負いません。

法的情報

本製品は、1つ、または複数の公開された特許出願で保護されています。TWIST製品シリーズの特許権の保護に関する詳細情報は、ウェブサイト www.fidlock.com/patents でご入手いただけます。

詳細情報は次の当社ウェブサイトをご覧ください：
www.fidlock.com/consumer

FIDLOCK GmbH, Kirchorster Straße 39, 30659 ハノーバー、ドイツ、AG Hannover, HRB 204281, 電子メール: info-bike@fidlock.com